Instrukcja wypełnienia formularza E-Ticket przed wjazdem na Dominikanę

(FORMULARZ NALEŻY WYPEŁNIĆ <u>NIE WCZEŚNIEJ NIŻ 72 GODZINY</u> PRZED WYLOTEM Z POLSKI NA DOMINIKANĘ)

1. **Wejdź na stronę internetową:** https://eticket.migracion.gob.do/
2. **Kliknij *„E-TICKET APPLICATION”***



3. **Kliknij *„Nuevo eTicket”***

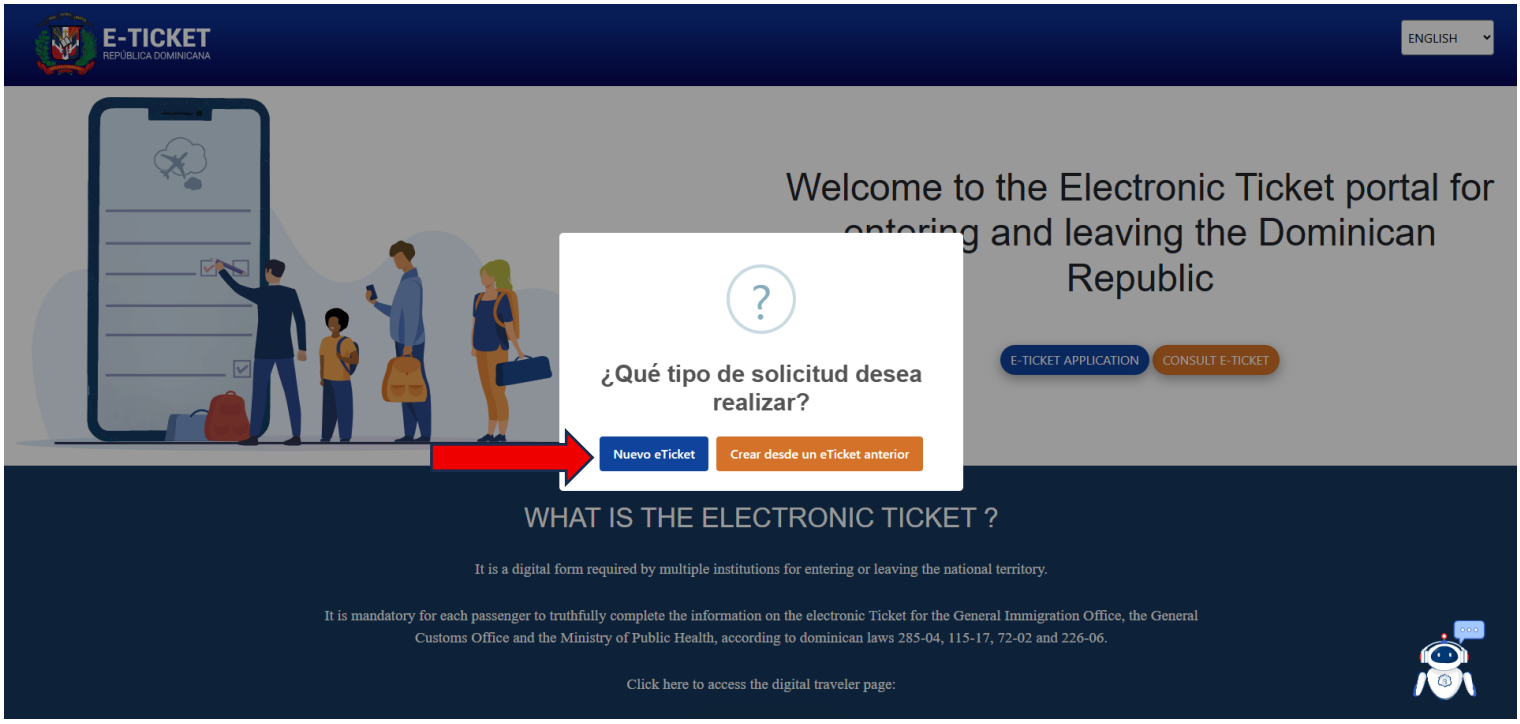

4. **Wyskoczy Ci strona na której musisz potwierdzić, że nie jesteś robotem i pojawi się pytanie czy podróżujesz sam czy z kimś.**
   W przypadku pytania „ARE YOU TRAVELING WITH SOMEONE ELSE" – „Czy podróżujesz z innymi osobami?
   ***zaznacz YES* - jeśli chcesz uzupełnić formularz dla wszystkich uczestników z rezerwacji (możesz to zrobić do 6 osób!)**
   ***zaznacz NO* – jeśli chcesz uzupełnić formularz tylko dla siebie**

- **<u>Jeśli zaznaczyłeś *„YES"*</u>** to musisz odpowiedzieć na pytania:

„HOW MANY PEOPLE ARE WITH YOU?" – to wpisz dla ilu osób wypełniasz deklarację (od 1 do 6)
„NATURE OF THE GROUP" – zaznacz rodzaj pokrewieństwa dla tych osób których wypełniasz deklarację (*Friends* – przyjaciele; *Workmastes* – współpracownicy; *Family* – rodzina; *Couple* – para)

Następnie zaznacz, że nie jesteś robotem ***„I'm not a robot"*** i kliknij ***„SUBMIT"***

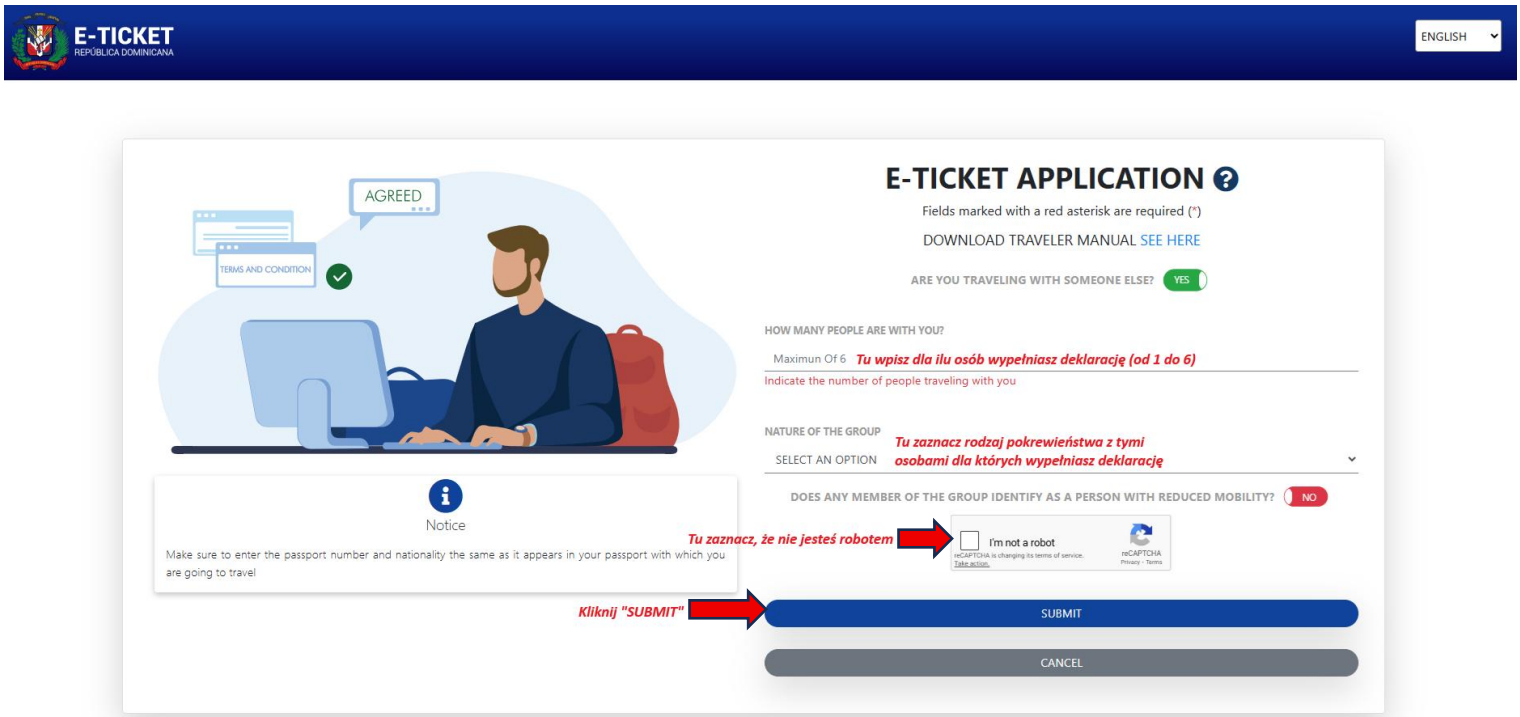

- **<u>Jeśli zaznaczyłeś *„NO"*</u>** to zaznacz tylko, że nie jesteś robotem i kliknij ***„SUBMIT"***

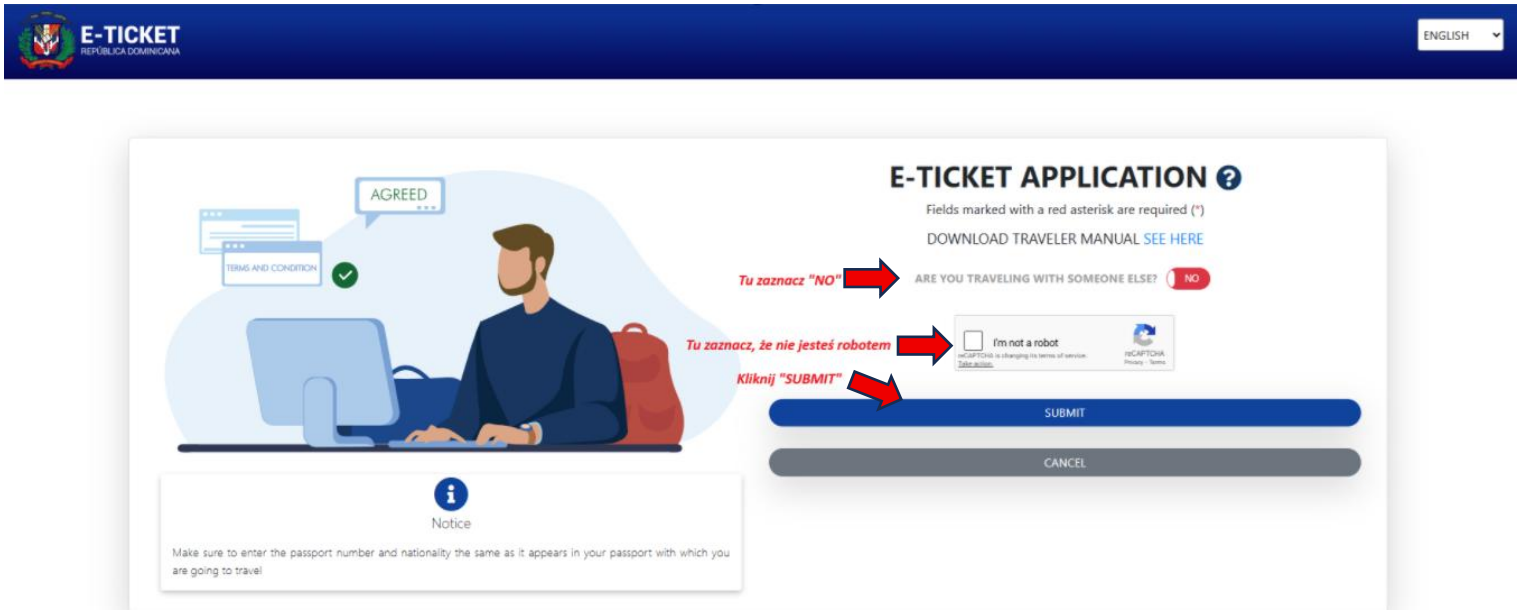

5. Uzupełnij dane:

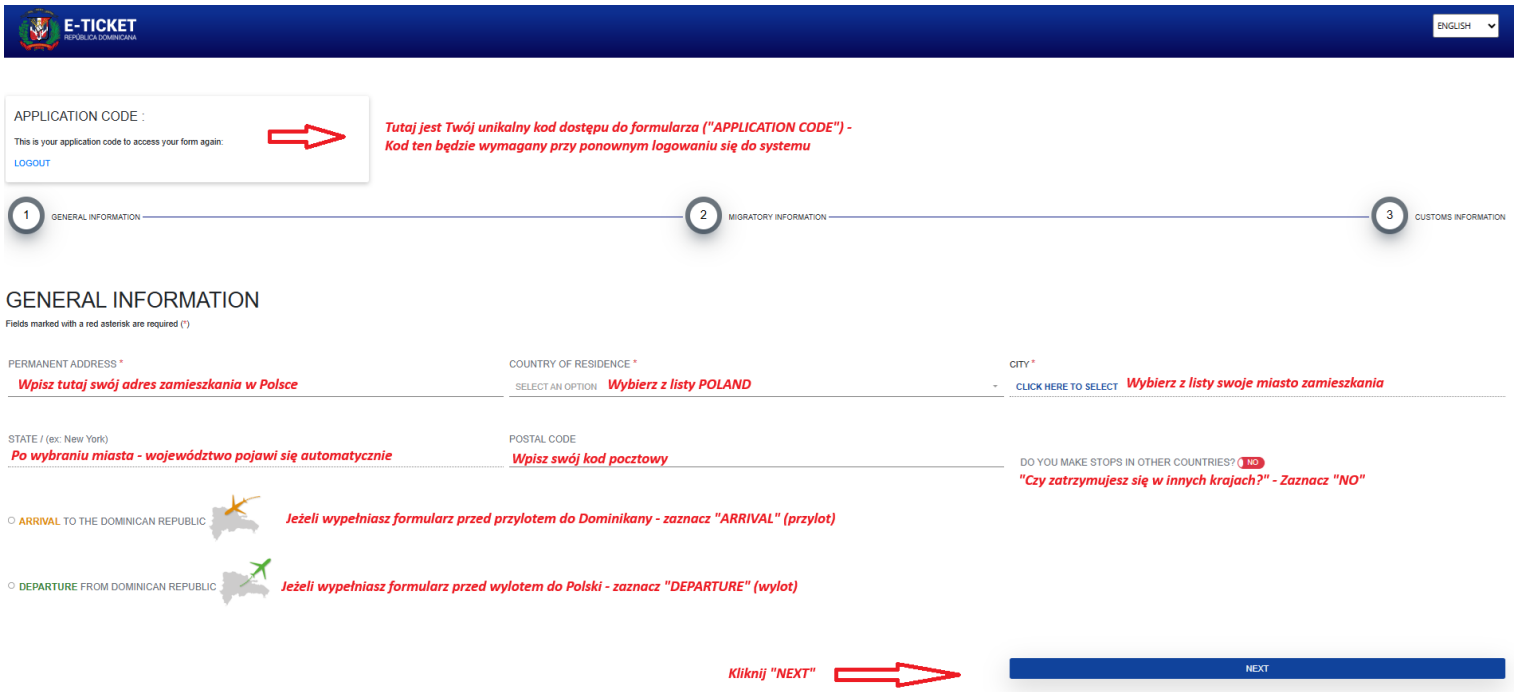

6. Uzupełnij dane:

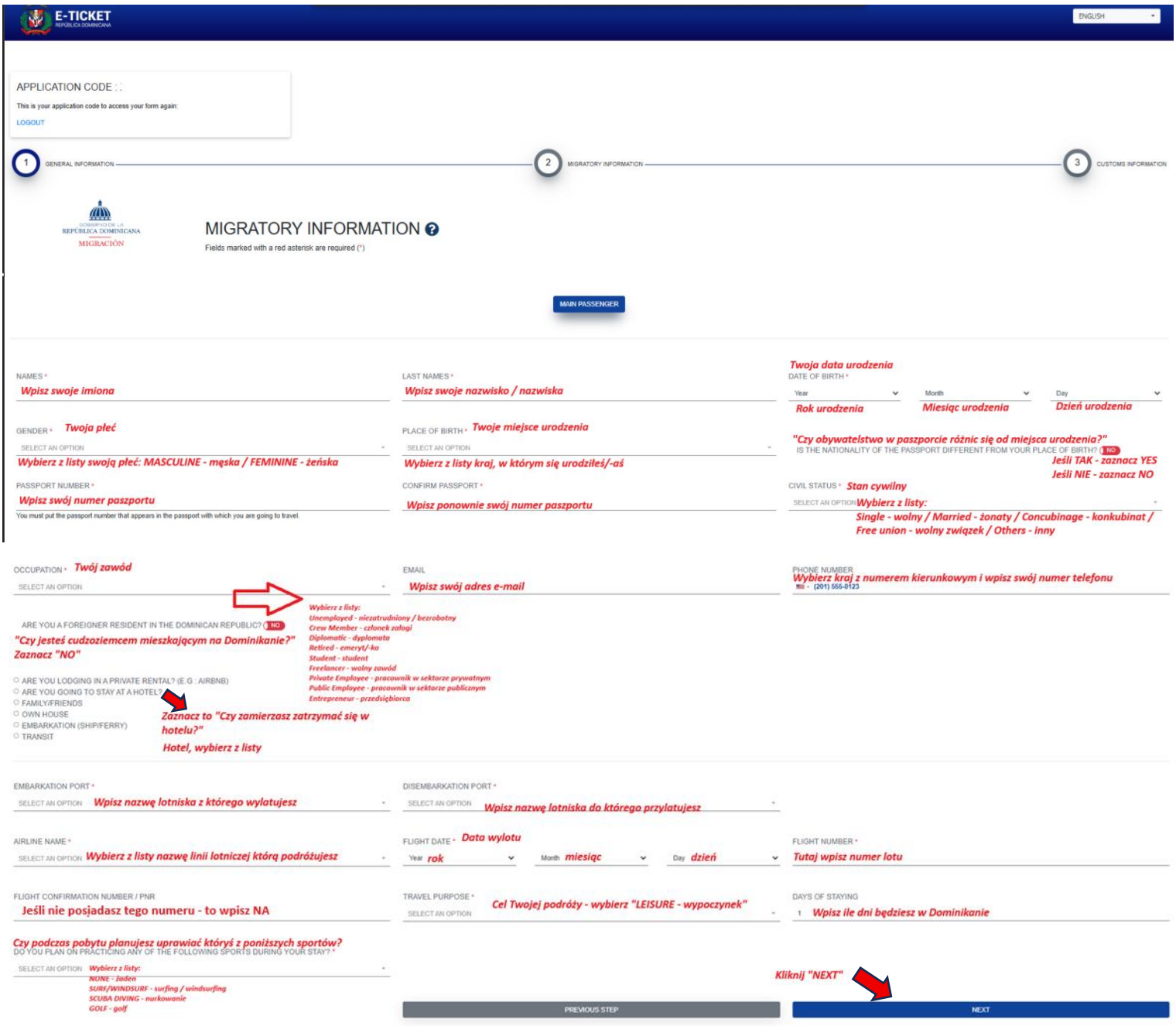

7. **Uzupełnij informacje celne** (dostępne tylko w przypadku wybranej opcji „ARRIVAL” – przylot)

Jeżeli formularz dot. osoby niepełnoletniej to na ekranie pojawi się komunikat:
„MINORS ARE NOT REQUIRED TO FILE TAX RETURN” – <u>osoby niepełnoletnie nie muszą składać oświadczenia</u>

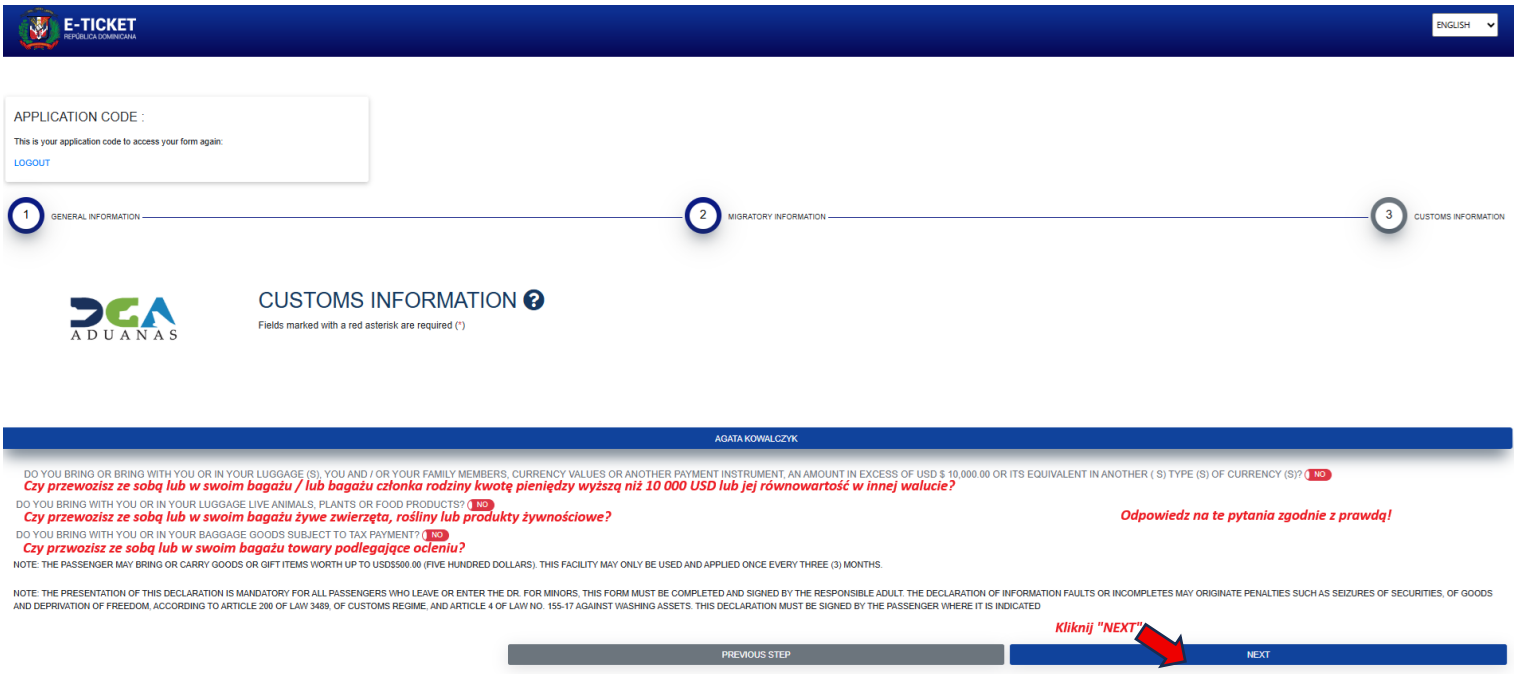

8. Na ekranie pojawi się pytanie ***„Has anyone helped you fill out this form?”*** – *„Czy ktoś pomagał Ci uzupełnić ten formularz?”*

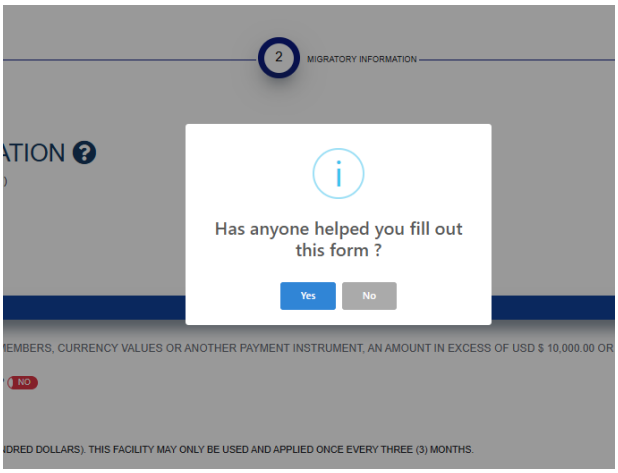

Jeżeli zaznaczyłeś/-aś **YES** to uzupełnij informację:

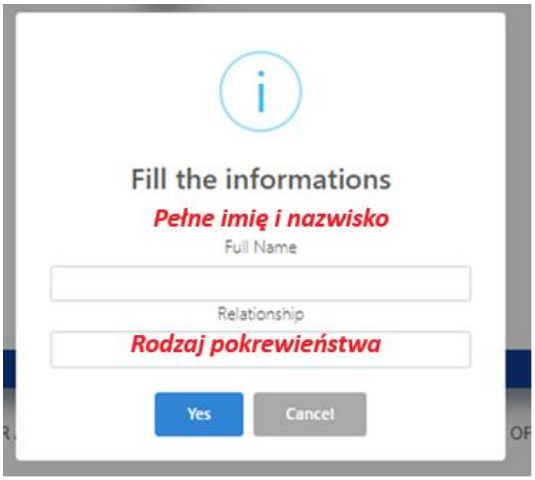

Jeśli zaznaczyłeś/-aś **NO** to wyskoczy Ci okienko na którym musisz zaznaczyć **„OK”**

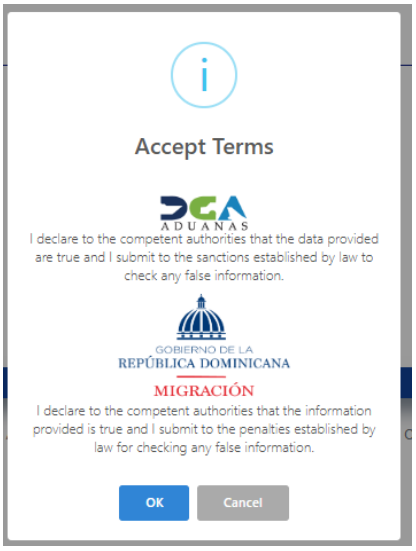

9. Wyskoczy Ci okienko z pytaniem ***„Would you like to complete your exit ticket?” – „Czy chcesz wypełnić formularz wyjazdowy z Dominikany?”***

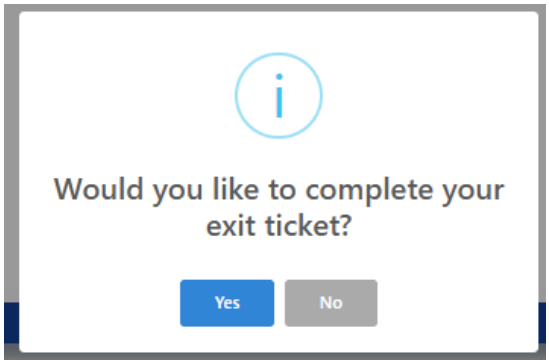

Jeśli zaznacz **YES** – tak, **to musisz uzupełnić informacje dot. wylotu powrotnego z Dominikany:**



Jeśli zaznacz **NO** – nie, **to zostanie wygenerowany kod QR, który należy wydrukować lub zapisać na urządzeniu mobilnym**



✓ TWÓJ KOD QR – należy wydrukować lub zapisać na urządzeniu mobilnym

✓ KOD QR – musisz mieć ze sobą na lotnisku i w samolocie

✓ W razie problemów technicznych – zalecamy kontakt z serwisem strony.